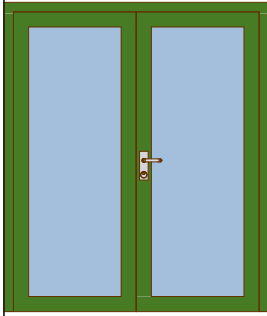
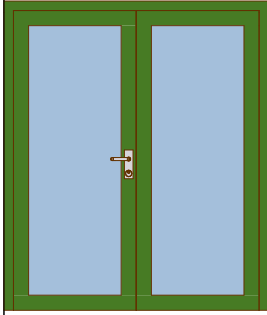
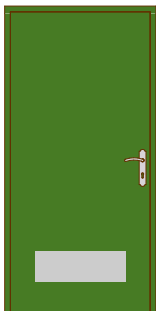
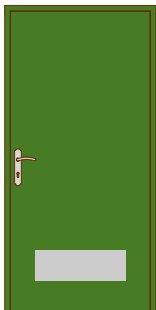


HLAVNÍ INŽENÝR PROJEKTU	Ing. MIROSLAV POLÁČEK polacek@statika-dynamika.cz	 architektura • komplexní stavební projekce W: www.statika-dynamika.cz • T: +420 608 267 712	
ZODPOVĚDNÝ PROJEKTANT	Ing. FRANTIŠEK HAJDA info@statika-dynamika.cz		
NAVRHL	Ing. ANTONÍN HALLA halla@statika-dynamika.cz		
VYPRACOVAL	Ing. ANTONÍN HALLA halla@statika-dynamika.cz		
INVESTOR	Krajská zdravotní, a.s.; IČ: 25 488 627, DIČ: CZ25 488 627 Sociální péče 3316/12A, 401 13 Ústí nad Labem, Česká republika		
MÍSTO STAVBY	Č. PARCELY: parc.č. 1296/27, budova bez čísla popisného KRAJ: Ústecký K.Ú.: Bukov [755 096]		
OBJEKT <b>SO-01</b>	<b>D.1.1. ARCHITEKTONICKO-STAVEBNÍ ŘEŠENÍ</b> <b>D.1.1.2.4 SKLADBY A VÝPISY</b>		
OBSAH VÝKRESU  <b>VÝPIS SESTAV INTERIÉROVÝCH DVEŘÍ</b>			
AKCE: <b>REVITALIZACE OBJEKTU D</b> <b>KRAJSKÉ ZDRAVOTNÍ a.s. - MASARYKOVY NEMOCNICE V ÚSTÍ NAD LABEM, o.z.</b>			
DATUM	8/2016	ZAKÁZKOVÉ ČÍSLO GP	PARÉ
FORMÁT	210 x 297	16 - 128 - 7 - 5.2	
STUPEŇ PD JEDNOSTUPŇOVÁ PROJEKTOVÁ DOKUMENTACE	MÉRITKO	ČÍSLO VÝKRESU <b>D.1.1.2.4</b>	<b>03</b>
<b>DSJ</b>			

Č.	Ks	L/P	Náhled	Rozměry		Popis	Příslušenství
				Šířka	Výška		
DP1	1	P		1 600	1 970	<b>POŽADAVKY PBŘ</b> <b>EI 30 DP3-C</b>  <b>ZÁRUBEŇ</b> rámová, do otvoru rovné provedení spojů (bez pokosu), dřevěná, povrch HPL laminát 0,8mm tloušťka, příplatková barva tmavě zelená (např. RAL 6005) <b>KŘÍDLO</b> vysoce prosklené, tenčený rám HPL laminát 0,8mm, bez falcu, spoje rámu bez pokosu, zasklení opatřeno bezpečnostními prvky, zasklení bezpečnostní, příplatková barva tmavě zelená (např. RAL 6005), zasklení čiré <b>KOVÁNÍ</b> klíka klíka, štítek, nerezové, cylindrická vložka bezpečnostní, odolná proti odvrtání dveřní křídlo vybavené elektronickým vrátným - POZOR - nutná koordinace dle SLP! univerzální klíč	<b>POŽADAVKY PBŘ</b> <b>EI 30 DP3-C</b>  <b>PRÁH</b> sestava vybavena prahem, dřevěný / laminátovaný, barva dle křídla <b>SAMOZAVÍRAČ</b> sestava vybavena samozavíračem, dle požadavků PBŘ <b>DVEŘNÍ ZARÁŽKA</b> není
DP2	1	L		1 600	1 970	<b>POŽADAVKY PBŘ</b> <b>EI 30 DP3-C</b>  <b>ZÁRUBEŇ</b> obložková, provedení k instalaci na SDV montovanou příčku, šířka 125mm rovné provedení spojů (bez pokosu), dřevěná, povrch HPL laminát 0,8mm tloušťka, příplatková barva tmavě zelená (např. RAL 6005) <b>KŘÍDLO</b> vysoce prosklené, tenčený rám HPL laminát 0,8mm, bez falcu, spoje rámu bez pokosu, zasklení opatřeno bezpečnostními prvky, zasklení bezpečnostní, příplatková barva tmavě zelená (např. RAL 6005), zasklení čiré <b>KOVÁNÍ</b> klíka klíka, štítek, nerezové, cylindrická vložka bezpečnostní, odolná proti odvrtání dveřní křídlo vybavené elektronickým vrátným - POZOR - nutná koordinace dle SLP! univerzální klíč	<b>POŽADAVKY PBŘ</b> <b>EI 30 DP3-C</b>  <b>PRÁH</b> sestava vybavena prahem, dřevěný / laminátovaný, barva dle křídla <b>SAMOZAVÍRAČ</b> sestava vybavena samozavíračem, dle požadavků PBŘ <b>DVEŘNÍ ZARÁŽKA</b> není

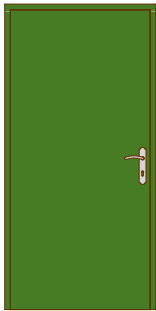
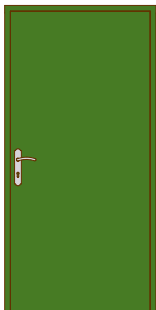
## POZNÁMKY

- před realizací příček a otvorů v příčkách nutná koordinace s dodavatelem dveří a zárubní, koordinovat požadované šíře otvorů! v projektové dokumentaci šíře otvorů naznačeny schématicky vzhledem k rozměrům dveří
- před objednávkou musí být provedeno přesné zaměření každého otvoru zvlášť
- před realizací podlahových krytin nutno koordinovat s výpisem dveří a dodavatelem interiérových dveří a dodavatelem podlahových krytin - přechody mezi krytinami u dveří bez prahu vybaveny podlahovou přechodovou lištou, která je součástí výpisu dveří (součást sestavy)
- výpis dveří nenahrazuje Nabídkový či objednávkový list, slouží pouze pro specifikaci vlastností interiérových dveří
- veškeré barevné provedení i fyzikální vlastnosti mohou být upřesněny / měněny při realizaci investorem
- požadavky na elektronické ovládání dveří, zabudování elektroniky ovládání či kamerového systému nutno koordinovat s požadavky slaboproudu
- pro potřeby projektu uvažována realizace / napojení systému dveří na systém univerzálního klíče dle bezpečnostního managementu nemocnice, dle investora při realizaci
- přesné parametry jednotlivých vložek dveří budou stanoveny investorem v rámci bezpečnostního managementu nemocnice, dle projektu uvažovat příplatkové provedení
- dveře budou vybaveny štítkem dle popisového a orientačního systému nemocnice

Č.	Ks	L/P	Náhled	Rozměry		Popis	Příslušenství
				Šířka	Výška		
DM1	1	L		900	1 970	<b>ZÁRUBEŇ</b> obložková, v provedení k instalaci na SDV montovanou příčku, šířka 125mm rovné provedení spojů (bez pokosu), dřevěná, povrch HPL laminát 0,8mm tloušťka, příplatková barva tmavě zelená (např. RAL 6005) <b>KŘÍDLO</b> hladé, plné, bez falcu, spoje rámu bez pokosu, povrch HPL laminát 0,8mm tloušťka, vysoce odolný povrch, příplatková barva tmavě zelená (např. RAL 6005) <b>KOVÁNÍ</b> klika klika, štítek, nerezové provedení cylindrická vložka bezpečnostní, odolná proti odvrtání univerzální klíč	<b>PRÁH</b> sestava bez prahu <b>PODLAHOVÁ LIŠTA</b> dveře nejsou na rozhraní různých podlahových krytin krytina provedena průběžně <b>SAMOZAVÍRAČ</b> bez samozavírače <b>DVEŘNÍ ZARÁŽKA</b> individuálně dle požadavků investora <b>VENTILAČNÍ MŘÍŽKA</b> dveře vybaveny ventilační mřížkou 600x200, kovová, barva shodná dle barvy dveří! bez možnosti uzavření
DM1	1	P		900	1 970	<b>ZÁRUBEŇ</b> obložková, v provedení k instalaci na SDV montovanou příčku, šířka 125mm rovné provedení spojů (bez pokosu), dřevěná, povrch HPL laminát 0,8mm tloušťka, příplatková barva tmavě zelená (např. RAL 6005) <b>KŘÍDLO</b> hladé, plné, bez falcu, spoje rámu bez pokosu, povrch HPL laminát 0,8mm tloušťka, vysoce odolný povrch, příplatková barva tmavě zelená (např. RAL 6005) <b>KOVÁNÍ</b> klika klika, štítek, nerezové provedení cylindrická vložka bezpečnostní, odolná proti odvrtání univerzální klíč	<b>PRÁH</b> sestava bez prahu <b>PODLAHOVÁ LIŠTA</b> dveře nejsou na rozhraní různých podlahových krytin krytina provedena průběžně <b>SAMOZAVÍRAČ</b> bez samozavírače <b>DVEŘNÍ ZARÁŽKA</b> individuálně dle požadavků investora <b>VENTILAČNÍ MŘÍŽKA</b> dveře vybaveny ventilační mřížkou 600x200, kovová, barva shodná dle barvy dveří! bez možnosti uzavření


## POZNÁMKY

- před realizací příček a otvorů v příčkách nutná koordinace s dodavatelem dveří a zárubní, koordinovat požadované šíře otvorů! v projektové dokumentaci šíře otvorů naznačeny schématicky vzhledem k rozměrům dveří
- před objednávkou musí být provedeno přesné zaměření každého otvoru zvlášť
- před realizací podlahových krytin nutno koordinovat s výpisem dveří a dodavatelem interiérových dveří a dodavatelem podlahových krytin - přechody mezi krytinami u dveří bez prahu vybaveny podlahovou přechodovou lištou, která je součástí výpisu dveří (součást sestavy)
- výpis dveří nenahrazuje Nabídkový či objednávkový list, slouží pouze pro specifikaci vlastností interiérových dveří
- veškeré barevné provedení i fyzikální vlastnosti mohou být upřesněny / měněny při realizaci investorem
- požadavky na elektronické ovládání dveří, zabudování elektroniky ovládání či kamerového systému nutno koordinovat s požadavky slaboproudu
- pro potřeby projektu uvažována realizace / napojení systému dveří na systém univerzálního klíče dle bezpečnostního managementu nemocnice, dle investora při realizaci
- přesné parametry jednotlivých vložek dveří budou stanoveny investorem v rámci bezpečnostního managementu nemocnice, dle projektu uvažovat příplatkové provedení
- dveře budou vybaveny štítkem dle popisového a orientačního systému nemocnice

Č.	Ks	L/P	Náhled	Rozměry		Popis	Příslušenství
				Šířka	Výška		
D01	5	L		900	1 970	<b>ZÁRUBEŇ</b> obložková, v provedení k instalaci na SDV montovanou příčku, šířka 125mm rovné provedení spojů (bez pokosu), dřevěná, povrch HPL laminát 0,8mm tloušťka, příplatková barva tmavě zelená (např. RAL 6005) <b>KŘÍDLO</b> hladé, plné, bez falcu, spoje rámu bez pokosu, povrch HPL laminát 0,8mm tloušťka, vysoce odolný povrch, příplatková barva tmavě zelená (např. RAL 6005) <b>KOVÁNÍ</b> klika klika, štítek, nerezové provedení cylindrická vložka bezpečnostní, odolná proti odvrtání univerzální klíč	<b>PRÁH</b> sestava bez prahu <b>PODLAHOVÁ LIŠTA</b> dveře nejsou na rozhraní různých podlahových krytin krytina provedena průběžně <b>SAMOZAVÍRAČ</b> bez samozavírače <b>DVEŘNÍ ZARÁŽKA</b> individuálně dle požadavků investora
D01	5	P		900	1 970	<b>ZÁRUBEŇ</b> obložková, v provedení k instalaci na SDV montovanou příčku, šířka 125mm rovné provedení spojů (bez pokosu), dřevěná, povrch HPL laminát 0,8mm tloušťka, příplatková barva tmavě zelená (např. RAL 6005) <b>KŘÍDLO</b> hladé, plné, bez falcu, spoje rámu bez pokosu, povrch HPL laminát 0,8mm tloušťka, vysoce odolný povrch, příplatková barva tmavě zelená (např. RAL 6005) <b>KOVÁNÍ</b> klika klika, štítek, nerezové provedení cylindrická vložka bezpečnostní, odolná proti odvrtání univerzální klíč	<b>PRÁH</b> sestava bez prahu <b>PODLAHOVÁ LIŠTA</b> dveře nejsou na rozhraní různých podlahových krytin krytina provedena průběžně <b>SAMOZAVÍRAČ</b> bez samozavírače <b>DVEŘNÍ ZARÁŽKA</b> individuálně dle požadavků investora

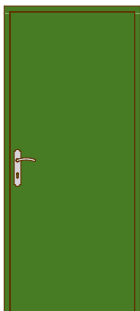
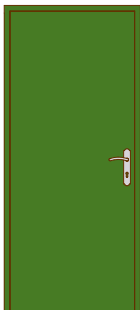
## POZNÁMKY

- před realizací příček a otvorů v příčkách nutná koordinace s dodavatelem dveří a zárubní, koordinovat požadované šíře otvorů! v projektové dokumentaci šíře otvorů naznačeny schématicky vzhledem k rozměrům dveří
- před objednávkou musí být provedeno přesné zaměření každého otvoru zvlášť
- před realizací podlahových krytin nutno koordinovat s výpisem dveří a dodavatelem interiérových dveří a dodavatelem podlahových krytin - přechody mezi krytinami u dveří bez prahu vybaveny podlahovou přechodovou lištou, která je součástí výpisu dveří (součást sestavy)
- výpis dveří nenahrazuje Nabídkový či objednávkový list, slouží pouze pro specifikaci vlastností interiérových dveří
- veškeré barevné provedení i fyzikální vlastnosti mohou být upřesněny / měněny při realizaci investorem
- požadavky na elektronické ovládání dveří, zabudování elektroniky ovládání či kamerového systému nutno koordinovat s požadavky slaboproudu
- pro potřeby projektu uvažována realizace / napojení systému dveří na systém univerzálního klíče dle bezpečnostního managementu nemocnice, dle investora při realizaci
- přesné parametry jednotlivých vložek dveří budou stanoveny investorem v rámci bezpečnostního managementu nemocnice, dle projektu uvažovat příplatkové provedení
- dveře budou vybaveny štítkem dle popisového a orientačního systému nemocnice

Č.	Ks	L/P	Náhled	Rozměry		Popis	Příslušenství
				Šířka	Výška		
D02	1	P		900	1 970	<b>ZÁRUBEŇ</b> obložková, v provedení k instalaci na SDV montovanou příčku, šířka 125mm rovné provedení spojů (bez pokosu), dřevěná, povrch HPL laminát 0,8mm tloušťka, příplatková barva matná lomená bílá <b>KŘÍDLO</b> hladé, plné, bez falcu, spoje rámu bez pokosu, povrch HPL laminát 0,8mm tloušťka, vysoce odolný povrch, příplatková barva matná lomená bílá <b>KOVÁNÍ</b> klíka klíka, štítek, nerezové provedení cylindrická vložka bezpečnostní, odolná proti odvrtání univerzální klíč	<b>PRÁH</b> sestava bez prahu <b>PODLAHOVÁ LIŠTA</b> dveře nejsou na rozhraní různých podlahových krytin krytina provedena průběžně <b>SAMOZAVÍRAČ</b> bez samozavírače <b>DVEŘNÍ ZARÁŽKA</b> individuálně dle požadavků investora


## POZNÁMKY

- před realizací příček a otvorů v příčkách nutná koordinace s dodavatelem dveří a zárubní, koordinovat požadované šíře otvorů! v projektové dokumentaci šíře otvorů naznačeny schématicky vzhledem k rozměrům dveří
- před objednávkou musí být provedeno přesné zaměření každého otvoru zvlášť
- před realizací podlahových krytin nutno koordinovat s výpisem dveří a dodavatelem interiérových dveří a dodavatelem podlahových krytin - přechody mezi krytinami u dveří bez prahu vybaveny podlahovou přechodovou lištou, která je součástí výpisu dveří (součást sestavy)
- výpis dveří nenahrazuje Nabídkový či objednávkový list, slouží pouze pro specifikaci vlastností interiérových dveří
- veškeré barevné provedení i fyzikální vlastnosti mohou být upřesněny / měněny při realizaci investorem
- požadavky na elektronické ovládání dveří, zabudování elektroniky ovládání či kamerového systému nutno koordinovat s požadavky slaboproudu
- pro potřeby projektu uvažována realizace / napojení systému dveří na systém univerzálního klíče dle bezpečnostního managementu nemocnice, dle investora při realizaci
- přesné parametry jednotlivých vložek dveří budou stanoveny investorem v rámci bezpečnostního managementu nemocnice, dle projektu uvažovat příplatkové provedení
- dveře budou vybaveny štítkem dle popisového a orientačního systému nemocnice

Č.	Ks	L/P	Náhled	Rozměry		Popis	Příslušenství
				Šířka	Výška		
D03	1	P		800	1 970	<b>ZÁRUBEN</b> obložková, v provedení k instalaci na SDV montovanou příčku, šířka 125mm rovné provedení spojů (bez pokosu), dřevěná, povrch HPL laminát 0,8mm tloušťka, příplatková barva tmavě zelená (např. RAL 6005) <b>KŘÍDLO</b> hladé, plné, bez falcu, spoje rámu bez pokosu, povrch HPL laminát 0,8mm tloušťka, vysoce odolný povrch, příplatková barva tmavě zelená (např. RAL 6005) <b>KOVÁNÍ</b> klíka klíka, štítek, nerezové provedení cylindrická vložka bezpečnostní, odolná proti odvrtání univerzální klíč	<b>PRÁH</b> sestava bez prahu <b>PODLAHOVÁ LIŠTA</b> dveře nejsou na rozhraní různých podlahových krytin krytina provedena průběžně <b>SAMOZAVÍRAČ</b> bez samozavírače <b>DVEŘNÍ ZARÁŽKA</b> individuálně dle požadavků investora
D03	4	L		800	1 970	<b>ZÁRUBEN</b> obložková, v provedení k instalaci na SDV montovanou příčku, šířka 125mm rovné provedení spojů (bez pokosu), dřevěná, povrch HPL laminát 0,8mm tloušťka, příplatková barva tmavě zelená (např. RAL 6005) <b>KŘÍDLO</b> hladé, plné, bez falcu, spoje rámu bez pokosu, povrch HPL laminát 0,8mm tloušťka, vysoce odolný povrch, příplatková barva tmavě zelená (např. RAL 6005) <b>KOVÁNÍ</b> klíka klíka, štítek, nerezové provedení cylindrická vložka bezpečnostní, odolná proti odvrtání univerzální klíč	<b>PRÁH</b> sestava bez prahu <b>PODLAHOVÁ LIŠTA</b> celkem 3x dveře umístěné na rozhraní krytin - součást dodávky přechodová podlahová lišta (vysoký rozdíl výšek krytin) lišta v nerezovém provedení koordinovat s dodávkou krytin <b>SAMOZAVÍRAČ</b> bez samozavírače <b>DVEŘNÍ ZARÁŽKA</b> individuálně dle požadavků investora



## POZNÁMKY

- před realizací příček a otvorů v příčkách nutná koordinace s dodavatelem dveří a zárubní, koordinovat požadované šíře otvorů! v projektové dokumentaci šíře otvorů naznačeny schématicky vzhledem k rozměrům dveří
- před objednávkou musí být provedeno přesné zaměření každého otvoru zvlášť
- před realizací podlahových krytin nutno koordinovat s výpisem dveří a dodavatelem interiérových dveří a dodavatelem podlahových krytin - přechody mezi krytinami u dveří bez prahu vybaveny podlahovou přechodovou lištou, která je součástí výpisu dveří (součást sestavy)
- výpis dveří nenahrazuje Nabídkový či objednávkový list, slouží pouze pro specifikaci vlastností interiérových dveří
- veškeré barevné provedení i fyzikální vlastnosti mohou být upřesněny / měněny při realizaci investorem
- požadavky na elektronické ovládání dveří, zabudování elektroniky ovládání či kamerového systému nutno koordinovat s požadavky slaboproudu
- pro potřeby projektu uvažována realizace / napojení systému dveří na systém univerzálního klíče dle bezpečnostního managementu nemocnice, dle investora při realizaci
- přesné parametry jednotlivých vložek dveří budou stanoveny investorem v rámci bezpečnostního managementu nemocnice, dle projektu uvažovat příplatkové provedení
- dveře budou vybaveny štítkem dle popisového a orientačního systému nemocnice

Č.	Ks	L/P	Náhled	Rozměry		Popis	Příslušenství
				Šířka	Výška		
D04	2	P		800	1 970	<b>ZÁRUBEŇ</b> obložková, v provedení k instalaci na SDV montovanou příčku, šířka 125mm rovné provedení spojů (bez pokosu), dřevěná, povrch HPL laminát 0,8mm tloušťka, příplatková barva lomená bílá matná <b>KŘÍDLO</b> hladé, plné, bez falcu, spoje rámu bez pokosu, povrch HPL laminát 0,8mm tloušťka, vysoce odolný povrch, příplatková barva lomená bílá matná <b>KOVÁNÍ</b> klika klika, rozeta, nerezové provedení bez možnosti uzamykání	<b>PRÁH</b> sestava bez prahu <b>PODLAHOVÁ LIŠTA</b> dveře nejsou na rozhraní různých podlahových krytin krytina provedena průběžně <b>SAMOZAVÍRAČ</b> bez samozavírače <b>DVEŘNÍ ZARÁŽKA</b> individuálně dle požadavků investora

## POZNÁMKY

- před realizací příček a otvorů v příčkách nutná koordinace s dodavatelem dveří a zárubní, koordinovat požadované šíře otvorů! v projektové dokumentaci šíře otvorů naznačeny schématicky vzhledem k rozměrům dveří
- před objednávkou musí být provedeno přesné zaměření každého otvoru zvlášť
- před realizací podlahových krytin nutno koordinovat s výpisem dveří a dodavatelem interiérových dveří a dodavatelem podlahových krytin - přechody mezi krytinami u dveří bez prahu vybaveny podlahovou přechodovou lištou, která je součástí výpisu dveří (součást sestavy)
- výpis dveří nenahrazuje Nabídkový či objednávkový list, slouží pouze pro specifikaci vlastností interiérových dveří
- veškeré barevné provedení i fyzikální vlastnosti mohou být upřesněny / měněny při realizaci investorem
- požadavky na elektronické ovládání dveří, zabudování elektroniky ovládání či kamerového systému nutno koordinovat s požadavky slaboproudu
- pro potřeby projektu uvažována realizace / napojení systému dveří na systém univerzálního klíče dle bezpečnostního managementu nemocnice, dle investora při realizaci
- přesné parametry jednotlivých vložek dveří budou stanoveny investorem v rámci bezpečnostního managementu nemocnice, dle projektu uvažovat příplatkové provedení
- dveře budou vybaveny štítkem dle popisového a orientačního systému nemocnice

Č.	Ks	L/P	Náhled	Rozměry		Popis	Příslušenství
				Šířka	Výška		
D05	2	L		700	1 970	<b>ZÁRUBEŇ</b> obložková, v provedení k instalaci na SDV montovanou příčku, šířka 125mm rovné provedení spojů (bez pokosu), dřevěná, povrch HPL laminát 0,8mm tloušťka, příplatková barva lomená bílá matná <b>KŘÍDLO</b> hladé, plné, bez falcu, spoje rámu bez pokosu, povrch HPL laminát 0,8mm tloušťka, vysoce odolný povrch, příplatková barva lomená bílá matná <b>KOVÁNÍ</b> klika klika, dvojrozeta, nerezové provedení bezklíčové provedení WC rozeta (otočně uzamykatelná z vnitřní strany), z vnější strany opatřená bezpečnostním otevíráním	<b>PRÁH</b> sestava bez prahu <b>PODLAHOVÁ LIŠTA</b> dveře nejsou na rozhraní různých podlahových krytin krytina provedena průběžně <b>SAMOZAVÍRAČ</b> bez samozavírače <b>DVEŘNÍ ZARÁŽKA</b> individuálně dle požadavků investora
D05	3	P		700	1 970	<b>ZÁRUBEŇ</b> obložková, v provedení k instalaci na SDV montovanou příčku, šířka 125mm rovné provedení spojů (bez pokosu), dřevěná, povrch HPL laminát 0,8mm tloušťka, příplatková barva lomená bílá matná <b>KŘÍDLO</b> hladé, plné, bez falcu, spoje rámu bez pokosu, povrch HPL laminát 0,8mm tloušťka, vysoce odolný povrch, příplatková barva lomená bílá matná <b>KOVÁNÍ</b> klika klika, dvojrozeta, nerezové provedení bezklíčové provedení WC rozeta (otočně uzamykatelná z vnitřní strany), z vnější strany opatřená bezpečnostním otevíráním	<b>PRÁH</b> sestava bez prahu <b>PODLAHOVÁ LIŠTA</b> dveře nejsou na rozhraní různých podlahových krytin krytina provedena průběžně <b>SAMOZAVÍRAČ</b> bez samozavírače <b>DVEŘNÍ ZARÁŽKA</b> individuálně dle požadavků investora

## POZNÁMKY

- před realizací příček a otvorů v příčkách nutná koordinace s dodavatelem dveří a zárubní, koordinovat požadované šíře otvorů! v projektové dokumentaci šíře otvorů naznačeny schématicky vzhledem k rozměrům dveří
- před objednávkou musí být provedeno přesné zaměření každého otvoru zvlášť
- před realizací podlahových krytin nutno koordinovat s výpisem dveří a dodavatelem interiérových dveří a dodavatelem podlahových krytin - přechody mezi krytinami u dveří bez prahu vybaveny podlahovou přechodovou lištou, která je součástí výpisu dveří (součást sestavy)
- výpis dveří nenahrazuje Nabídkový či objednávkový list, slouží pouze pro specifikaci vlastností interiérových dveří
- veškeré barevné provedení i fyzikální vlastnosti mohou být upřesněny / měněny při realizaci investorem
- požadavky na elektronické ovládání dveří, zabudování elektroniky ovládání či kamerového systému nutno koordinovat s požadavky slaboproudu
- pro potřeby projektu uvažována realizace / napojení systému dveří na systém univerzálního klíče dle bezpečnostního managementu nemocnice, dle investora při realizaci
- přesné parametry jednotlivých vložek dveří budou stanoveny investorem v rámci bezpečnostního managementu nemocnice, dle projektu uvažovat příplatkové provedení
- dveře budou vybaveny štítkem dle popisového a orientačního systému nemocnice